

# Tabea's

## Rezepturtipp



*Augensalbe*


# Von der Klarschmelze zur Augensalbe

Der Rezepturansatz (alle Bestandteile) wird unbedingt mit einem **Überschuss** hergestellt, denn durch die Sterilfiltration entsteht ein Verlust.

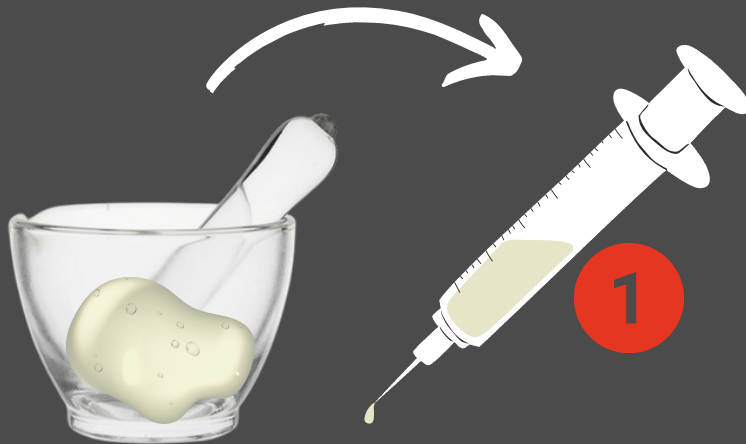


# Die passende Spritze wählen!

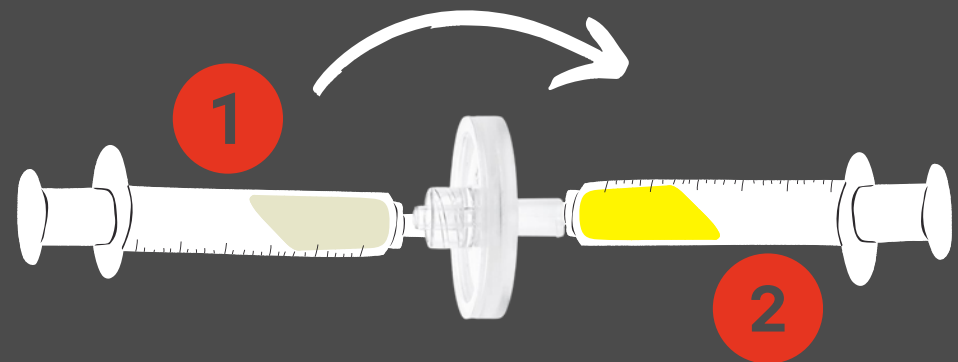
Wähle eine **Luer-(Lock)** Spritze, da durch das Verschrauben der Spritze mit den Adaptern die Herstellung "sicherer" ist. Es wird mit Druck gearbeitet. Bei nur aufgesteckten Adaptern besteht die Gefahr, dass diese sich lösen und einem alles "um die Ohren" fliegt.



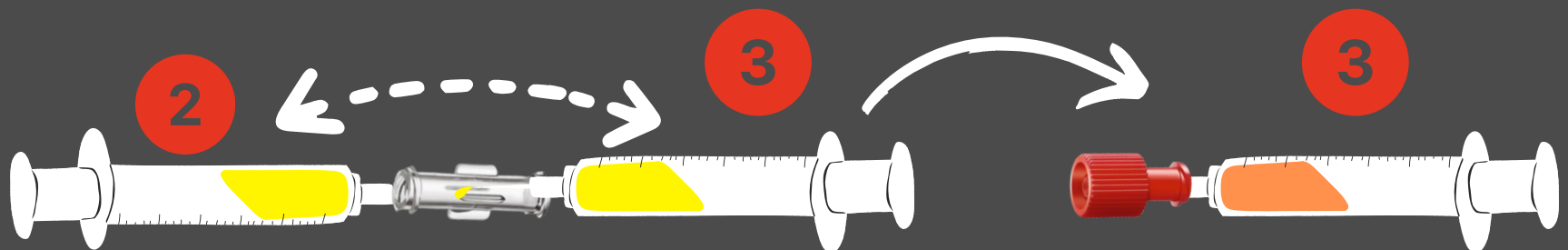
# 3 -Spritzen-Technik



Klarschmelze (ca 50 Grad) mit einer Spritze und weitlumigen Kanüle aufziehen.



Spritze mit Klarschmelze (< 40 Grad) mit einem Fluoropolymer-Einmalfilter und einer neuen Spritze verbinden und filtrieren.



Spritze mit neuer Spritze mit Hilfe eines Doppeltweiblich-Luer-Lock-Adapters verbinden und die Schmelze solange von einer Spitze in die andere Spritze "drücken", bis eine homogene Salbe entstanden ist.

Spritze kann als Primärpackmittel verwendet werden. Spritze kann mit einem Combi-Stopper-Verschlußkonus verschlossen werden.